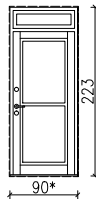
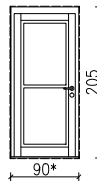
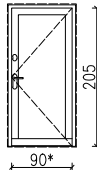
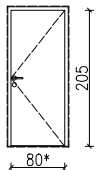
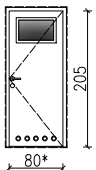


ZESTAWIENIE DRZWI I OPASEK OŚCIEŻOWYCH												
Oznaczenie na rysunku			DZ1		DZ1		DW1		D1		D2	
Schemat – Widok od zewnątrz (Skala 1:100)												
Wymiary	Wymiar w świetle muru (mm)	Sm	1100		1000		1000		910		910	
		Hm	2500		2070		2100		2100		2100	
	Wymiar w świetle przejścia* (mm)	Sp	900*		800*		900*		800*		800*	
		Hp	2480		2000		2050		2050		2050	
Kierunek otwierania skrzydła			Lewe	Prawe	Lewe	Prawe	Lewe	Prawe	Lewe	Prawe	Lewe	Prawe
Ilość sztuk na kondygnacji	Parter ("P")		–	1	1	–	2	–	1	4	–	2
	Poddasze ("1")		–	–	–	–	2	–	1	3	–	2
Ilość sztuk			–	1	1	–	4	–	2	7	–	4
Ilość sztuk razem			1		1		4		9		4	
Konstrukcja ościeżnicy / Opaski ościeżowej			Profil kątowy "duży" z blachy stalowej ocynkowanej gr.1,2mm		Profil drewniany, obejmujący 2–częściowy, regulowany		Profil drewniany, obejmujący 2–częściowy, regulowany		Profil drewniany, obejmujący 2–częściowy, regulowany		Profil drewniany, obejmujący 2–częściowy, regulowany	
Konstrukcja skrzydła	Ramiak		Profil kątowe z blachy stalowej ocynkowanej gr.1,2mm		Klejonka z drewna iglastego wzmocniona sklejką		Klejonka z drewna iglastego wzmocniona sklejką		Klejonka z drewna iglastego wzmocniona sklejką		Klejonka z drewna iglastego wzmocniona sklejką	
	Wypełnienie		Przekładka termoizolacyjna poliuretanowa		Płyta wiórowa otworowana		Płyta wiórowa otworowana		Płyta wiórowa otworowana		Płyta wiórowa otworowana	
	Poszycie		Obustronne blacha stalowa		Obustronne z płyty HDF		Obustronne z płyty HDF		Obustronne z płyty HDF		Obustronne z płyty HDF	
Wypozażenie skrzydła	Klamka		Typu "L" na rozecie okrągłej – całość ze stali nierdzewnej		Typu "L" na rozecie okrągłej – całość ze stali nierdzewnej		Typu "L" na rozecie okrągłej – całość ze stali nierdzewnej		Typu "L" na rozecie okrągłej – całość ze stali nierdzewnej		Typu "L" na rozecie okrągłej – całość ze stali nierdzewnej	
	Zamek		Zestaw zamków (2szt.) do drzwi zewnętrznych		Standardowy zamek maskowany rozetą ze stali nierdzewnej		Standardowy zamek maskowany rozetą ze stali nierdzewnej		Zamek typu "WC" maskowany rozetą ze stali nierdzewnej		Zamek typu "WC" maskowany rozetą ze stali nierdzewnej	
	Szklenie		Szyba zespolona (obustronnie szkło bezpieczne)		Szyba pojedyncza		Szyba pojedyncza		Szyba pojedyncza		Szyba pojedyncza	
	Wentylacja		–		–		–		Tuleje wentylacyjne ze stali nierdzewnej		Tuleje wentylacyjne ze stali nierdzewnej	
Powłoka / Kolor materiału	Ościeżnica / Opaska ościeżowa		Lakierowana proszkowo / Biały (RAL 9010)		Okleina CPL HQ / Wg wyboru Inwestora		Okleina CPL HQ / Wg wyboru Inwestora		Okleina CPL HQ / Wg wyboru Inwestora		Okleina CPL HQ / Wg wyboru Inwestora	
	Skrzydło		Lakierowana proszkowo / Biały (RAL 9010)		Okleina CPL HQ / Wg wyboru Inwestora		Okleina CPL HQ / Wg wyboru Inwestora		Okleina CPL HQ / Wg wyboru Inwestora		Okleina CPL HQ / Wg wyboru Inwestora	
	Szklenie		Float / Bezbarwny		–		Jednostronnie piaskowana / Biały mat		Jednostronnie piaskowana / Biały mat		Jednostronnie piaskowana / Biały mat	
Uwagi			Umin.=1,30 m²K/W (dla całych drzwi)		–		–		–		–	
Wymagania P–POŻ			–		–		–		–		–	

UWAGA: PODANE WYMIARY SPRAWDZIĆ NA BUDOWIE!

* – Minimalny wymiar w świetle przejścia po otwarciu skrzydła (otwarte skrzydło nie może zawęzać podanego wymiaru minimalnego);
Doktdany wymiar otworów drzwiowych sprawdzić po demontarzu istniejącej stolarki,

INWESTOR		
GMINA MIASTA RADZIEJÓW ul. Kościuszki 20/22, 88-200 Radziejów		
ZESPÓŁ PROJEKTOWY		
PROJEKTANT	mgr inż. Kamil Serkowski KUP/IS/0062/12 nr upr.: WKP/0083/POOK/15	podpis:
OPRACOWAŁ	mgr inż. Emilia Serkowska	podpis:
OBIEKT		
PRZEBUDOWA ORAZ ZMIANA SPOSOBU UŻYTKOWANIA BUDYNKU BIUROWEGO NA CELE MIESZKALNE WRAZ Z JEGO TERMOMODERNIZACJĄ, NA TERENIE DZIAŁKI NR EWID. 779/1 POŁOŻONEJ PRZY UL. ROLNICZEJ W RADZIEJOWIE		
STADIUM		
PROJEKT WYKONAWCZY		
TUTUŁ RYSUNKU		
ZESTAWIENIE STOLARKI OKIENNEJ		
DATA WYDANIA		20.11.2019 r.
NR RYSUNKU		A9
PRAWA AUTORSKIE ZASTRZEŻONE. NINIEJSZY PROJEKT JEST PRZEDMIOTEM PRAWA AUTORSKIEGO I CHRONIONY JEST AUTORSKIMI PRAWAMI OSOBISTYMI I AUTORSKIMI PRAWAMI MAJĄTKOWYMI JAKO "UTWÓR ARCHITEKTONICZNY, ARCHITEKTONICZNO-URBANISTYCZNY, URBANISTYCZNY" NA PODSTAWIE USTAWY Z DN.4.02.1994r O PRAWIE AUTORSKIM I PRAWACH POKREWNYCH (Dz.U.nr 80 z 2000r, poz.904).		SKALA 1:100
NR STRONY		